



OSTVARENI TURISTIČKI PROMET NA PODRUČJU OTOKA KRKA U LIPNJU

I U RAZDOBLJU

SIJEČANJ – LIPANJ 2019. godine

Na području Otoka Krka ostvareno je u **LIPNJU 2019. godine**

DOLAZAKA 156.292
NOĆENJA 794.075

U odnosu na isto razdoblje 2018. godine, to je u dolascima više za 13,89% , a u noćenjima više za 13,71%, a u odnosu na 2017 godinu je to za 16,17% više u dolascima i 12,81% više u noćenjima

Domaći gosti ostvarili su 10.126 dolazaka (+15,49% u odnosu na 2018. godinu) te 38.715 noćenja (+10,62%), a strani gosti su ostvarili 146.166 dolazaka (+13,78%) te 755.360 noćenja (+13,88%).

Domaći gosti sudjeluju u ukupnim noćenjima sa 4,88%, a strani gosti sa 95,12%.

Rezultati prema vrstama smještajnih kapaciteta /objekata u lipnju 2019.

1. Tablica

Vrsta objekta	01.06.-30.06.2019.		01.06.-30.06.2018.		Indeks	
	Dolasci	Noćenja	Dolasci	Noćenja	Dolasci	Noćenja
Smještaj u domaćinstvu	71.707	369.269	62.561	326.392	114,62	113,14
Kampovi	50.920	275.874	44.619	229.737	114,12	120,08
Hoteli	32.462	143.158	28.975	137.616	112,03	104,03
Prenočište	98	604	72	266	136,11	227,07
Kampiralište	423	1.736	399	1.544	106,02	112,44
Odmaralište	682	3.434	604	2.751	112,91	124,83
Ukupno	156.292	794.075	137.230	698.306	113,89	113,71
Indeks 2017.	116,17	112,81				

Izvor: E visitor TZ otoka Krka 03.07.2019./ podaci za 2018. E visitor 24.06.2019.

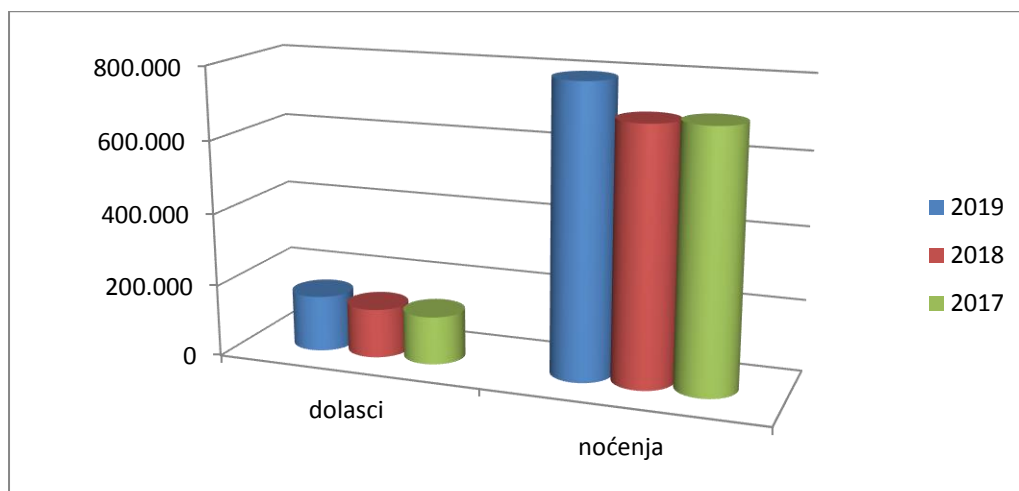
Ostvareni rezultati u lipnju 2019. godine po mjestima su slijedeća

Tablica 2.

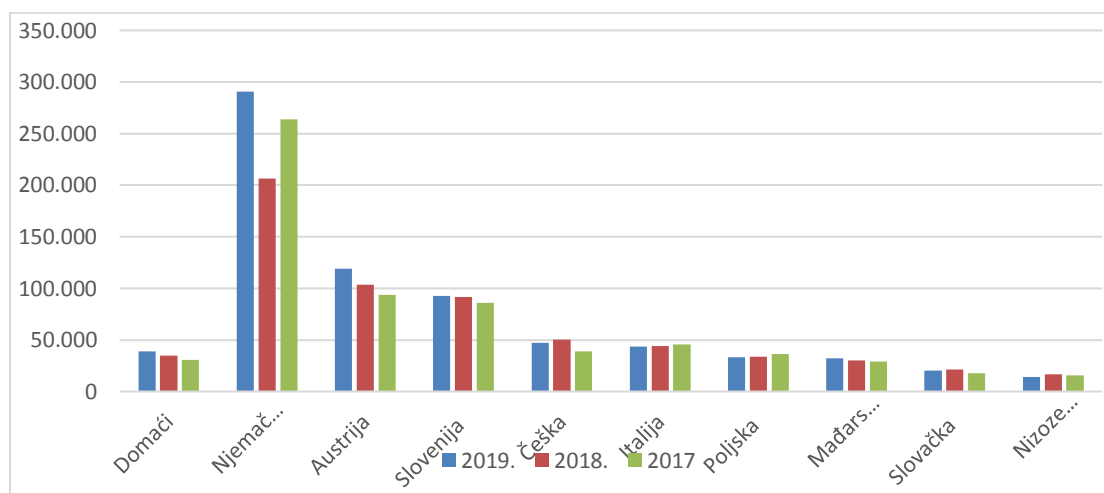
Mjesta	DOLASCI	Indeks 19/18	NOĆENJA	Indeks	Udjel
OMIŠALJ	27.724	118,54	136.794	119,05	17,23
MALINSKA	18.702	113,83	93.680	112,84	11,80
KRKA	40.513	111,38	210.312	112,19	26,49
PUNAT	20.585	113,22	101.892	114,54	12,83
BAŠKA	33.611	114,45	171.215	110,47	21,56
VRBNIK	3.228	123,21	16.583	125,29	2,09
DOBRINJ	11.929	109,72	63.599	114,10	8,01
UKUPNO	156.292	113,89	794.075	113,71	100,00

Izvor: E visitor TZ otoka Krka 03.07.2019./podaci za 2018. iz Evisitora na dan 24.06.2019.

3.Tablica - dolasci i noćenja u lipnju 2019. u usporedbi sa prethodnim godinama



4. Tablica – struktura noćenja po tržištima- lipanj 2019. u usporedbi sa prethodnim godinama 2018. i 2017. godinom



Izvor: E visitor

Struktura po tržištima u predsezoni su tradicionalnim tržištima uz Njemačku sa učešćem od 36% u ukupnim noćenjima u lipnju imaju povećanje od 40%, a ostala tržišta su Austrija u povećanju za 15% te Češka, Mađarska, Slovačka, Poljska, Italija i Nizozemska

U razdoblju siječanj – lipanj 2019. godine prema podacima E visitora na otoku Krku ukupno je ostvareno

DOLAZAKA	262.177
NOĆENJA	1.178.436

u odnosu na isto razdoblje 2018. godine, dolasci su za 1,21% viši a noćenja za 0,80% manja Domaći gosti ostvarili su 20.416 dolazaka (isto kao i 2018. i noćenja 70.395(+1%) sa učešćem od 5,97%, u ukupnom prometu razdoblja, a strani gosti ostvarili su 241.761 dolazaka (+1,23%) i 1.108.041 noćenja (-0,96% i imaju učešće od 94,03%.

U odnosu na 2017. godinu povećanje je u dolascima za 16%, a u noćenjima za 12%

5. Tablica
Rezultati prema vrstama smještajnih kapaciteta

Vrste objekata	01.01.-30.06.2019.		01.01.-30.06.2018.		Indeks dolazaka	Indeks noćenja	Udjel noćenja u prometu
	dolasci	Noćenja	dolasci	Noćenja			
Smještaj u domaćinstvu	92.664	460.879	91.410	455.123	101,37	101,26	39,11
Kampovi	87.413	410.231	86.577	408.705	100,97	100,37	34,81
Hoteli	80.592	300.957	79.499	318.121	101,37	94,60	25,54
Ostalo	1.508	6.369	1.563	6.099	96,48	104,40	0,50
Ukupno	262.177	1.178.436	259.049	1.188.048	101,21	99,19	100,00
Indeks 2017.	116,13	112,59					

Izvor: E visitor 05.07.2019/podaci iz 2018 na dan 24.06.2019.

6. Tablica
01.01.-30.06./2019 . SMJEŠTAJ U DOMAĆINSTVU

SMJEŠTAJ U DOMAĆINSTVU	DOLASCI	Indeks 19/18	NOĆENJA	Indeks 19/18	Udjel %
KRK	22.528	99,83	103.491	99,30	22,45
BAŠKA	22.277	99,66	102.784	98,80	22,30
MALINSKA	17.274	104,00	91.309	104,74	19,81
DOBRINJ	11.538	105,50	64.512	105,87	13,99
PUNAT	8.181	103,83	39.464	106,48	8,56
OMIŠALJ	7.039	98,60	40.140	93,78	8,70
VRBNIK	3.827	115,30	19.179	111,50	4,19
UKUPNO	92.664		460.879		
Indeks 2018	101,37	101,37	101,26	101,26	100,00

Izvor: TZ otoka Krka /Evisitor 05.07.2019.

7. Tablica :
01.01. -30.06.2019. KAMPOVI

KAMPOVI	DOLASCI	Indeks 19/18	NOĆENJA	Indeks 19/18	Udjel %
KRK	33.545	95,03	165.530	93,13	40,35
OMIŠALJ	20.216	122,70	90.223	122,56	21,99
PUNAT	15.714	96,62	71.261	98,63	17,37
BAŠKA	13.425	102,27	67.637	102,42	16,49
DOBRINJ	4.429	80,43	15.141	78,85	3,70
MALINSKA	84	133,33	439	116,40	0,10
VRBNIK	-	-	-	-	-
UKUPNO	87.413		410.231		
INDEKS 2018.	100,97	100,97	100,37	100,37	100,00

Izvor: TZ otoka Krka /E visitor 05.07.2019.

8. Tablica:
01.01. 30.06.2019 HOTELI

HOTELI	DOLASCI	Indeks 19/18	NOĆENJA	Indeks 19/18	Udjel %
OMIŠALJ	21.442	106,94	80.618	81,99	26,78
BAŠKA	19.488	100,96	76.712	103,86	25,48
KRK	16.539	104,87	61.979	101,39	20,59
MALINSKA	13.318	88,41	48.547	92,53	16,13
PUNAT	8.498	106,69	29.622	103,24	9,85
VRBNIK	1.307	96,95	3.479	95,13	1,17
DOBRINJ	-	-	-	-	-
UKUPNO	80.592	-	300.957	-	-
Indeks 2018.	101,37	101,37	94,60	94,60	100,00

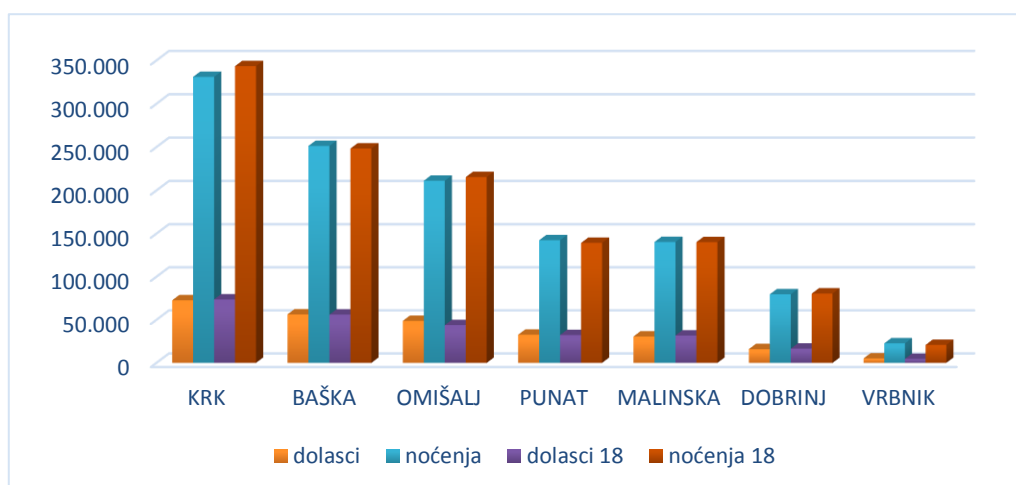
Izvor: Evisitor 05.07.2019.

9. Tablica:
Ostvareni rezultati u razdoblju siječanj- lipanj 2019. godine po mjestima su slijedeći

Mjesta	Dolasci	Indeks 19/18	Noćenja	Indeks 19/18	Udjel
KRK	72.612	98,54	331.000	96,38	28,09
BAŠKA	56.265	100,35	251.334	101,20	21,33
OMIŠALJ	48.753	111,19	211.161	98,02	17,92
PUNAT	32.770	101,26	142.335	102,21	12,08
MALINSKA	30.676	96,44	140.295	100,09	11,91
DOBRINJ	15.967	96,22	79.653	98,92	6,76
VRBNIK	5.134	109,58	22.658	108,50	1,92
UKUPNO	262.177	101,21	1.178.436	99,19	100,00

Izvor: Evisitor 05.07.2019.

10. Grafikon :
dolasci i noćenja u razdoblju siječanj-lipanj 2019. po mjestima i usporedba noćenja sa 2018.



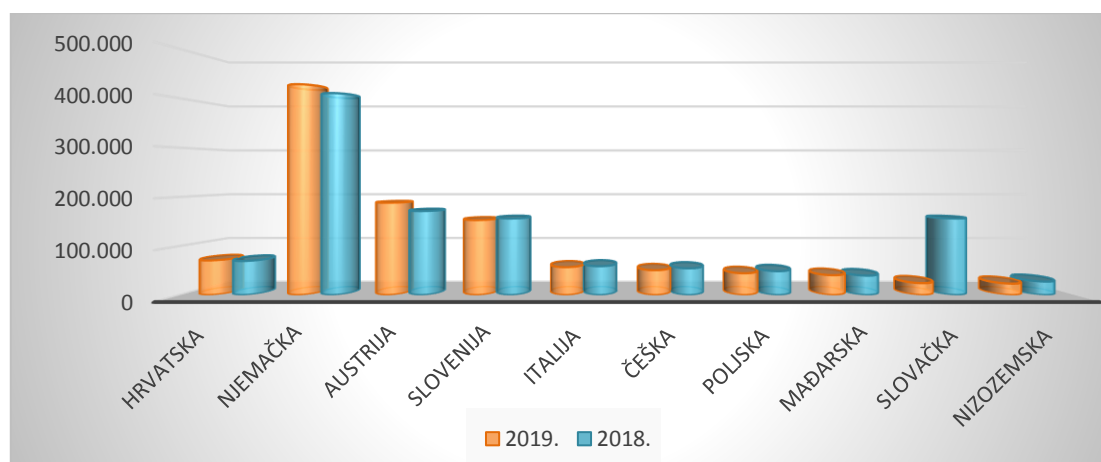
11. Tablica:

TOP TEN TRŽIŠTA U RAZDOBLJU SIJEČANJ-LIPANJ 2019.

ZEMLJE	NOĆENJA 2019	INDKES 19/18	UDJEL %
NJEMAČKA	428.509	104,37	36,36
AUSTRIJA	188.085	109,92	15,96
SLOVENIJA	152.702	97,95	12,96
ITALIJA	56.696	96,60	4,81
ČEŠKA	50.564	93,05	4,29
POLJSKA	44.364	91,30	3,76
MAĐARSKA	40.388	102,18	3,43
SLOVAČKA	24.188	95,98	2,05
NIZOZEMSKA	23.147	84,60	1,96
ŠVICARSKA	18.673	115,09	1,58

Izvor: E visitor

12. Tablica:

Ostvarena noćenja 01.01 -31.06./2019. po tržištima u usporedbi sa 2018.

Izvor: E- visitor/

Prosjeak boravka turista u razdoblju siječanj-svibanj 2019. je 5 dana (2018. god. 4,5 dana)

3. Tablica Turistički promet po organizaciji dolaska u razdoblju siječanj-lipanj 2019

	Dolasci		Noćenja		Ukupno		%
	Domaći	Strani	Domaći	Strani	DOLASCI	NOĆENJA	
Individualno	13.424	168.963	53.019	789.170	182.387	842.189	71,47
Agencijski	6.992	72.798	17.376	318.871	79.790	336.247	28,53
ukupno	20.416	241.761	70.395	1.108.041	262.177	1.178.436	100,00

E visitor 05.07.2019.

U razdoblju siječanj-lipanj najviše gostiju došlo je individualno 71,47% a preko agencija 28,53 %

NEKOMERCIJALNI SMJEŠTAJ razdoblje siječanj-lipanj 2019.

U nekomercijalnim objektima u razdoblju siječanj-lipanj 2019. na otoku Krku je ukupno boravilo 19.754 osoba (-2,62%) a ostvareno je 254.054 noćenja (-8,84%)

13. Tablica :

Vrste objekata	01.01.-30.06.2019		01.01.-30.06.2018.		Indeks dolazaka	Indeks noćenja	Udjel noćenja u prometu %
	dolasci	Noćenja	dolasci	Noćenja			
Kuće za odmor	9.193	116.340	9.573	132.200	96,03	88,00	45,79
Stanovi za odmor	8.832	114.343	9.013	119.269	97,99	95,87	45,01
Prijatelji	1.729	23.371	1.700	27.224	101,71	85,85	9,20
Ukupno	19.754	254.054	20.286	278.693	97,38	91,16	100,00

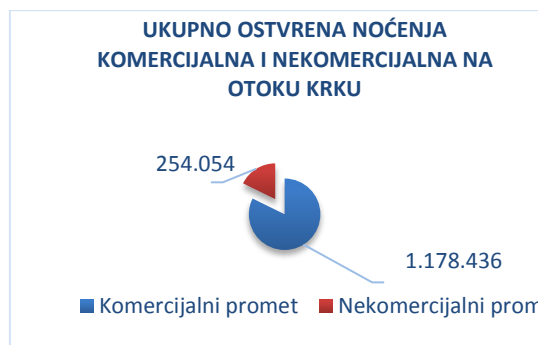
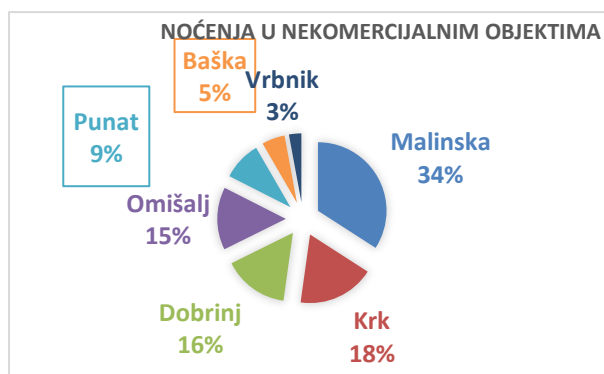
Izvor : E visitor

Domaći su ostvarili u nekomercijalnom smještaju 6.764 dolazaka (-3%) i 95.182 noćenja (-9%).

Stranci su ostvarili 12.990 dolazaka (-2%), te 158.872 noćenja (-9%).

U odnosu na 2017. godinu to je porast za 5% u dolascima i 10% u noćenjima

14. Tablica – ostvarena noćenja po mjestima u nekomercijalnom smještaju



Izvor: E visitor 05.07.2019.

Krk, 08.07.2019

Mr.sc. Majda Šale